

шу жумладан, солиқ агенти томонидан тўлов манбаида солиқ суммаси ушлаб қолинган	121	38 958 904
Валюта курси фаркидан даромадлар	130	5 596 140 482
Ушбу илованинг 020-170-сатрларида кўрсатилмаган бошқа даромадлар (181-сатр - 188-сатрлар йиғиндиси), шу жумладан:	180	12 392 730

## Харажатлар

(сўмда)

Харажатлар рўйхати	Сатр коди	Харажатлар (зарарлар) суммаси	шундан, чегирилмайдиган харажатлар (зарарлар)
Жами харажатлар (020-сатр - 120-сатрлар йиғиндиси), шу жумладан:	010	8 160 416 449	264 428 483
Маъмурий харажатлар	040	2 129 527 592	
Молиявий фаолият бўйича харажатлар	050	1 225 116 047	
Бошқа харажатлар (зарарлар)	060	4 805 772 810	264 428 483
010-сатрига киритиладиган асосий харажатлар*:	x	8 160 416 449	264 428 483
Сарфланган хом ашё ва материаллар (0102, 0103 сатрлардан ташқари)	0101	9 708 037	
Сарфланган ёқилғи харажатлари	0102	57 596 360	
Меҳнатга ҳақ тўлаш харажатлари ва ижтимоий солиқ бўйича харажатлар	0105	2 386 137 988	8 132 800
Асосий воситалар ва номоддий активлар амортизацияси	0106	172 438 177	
Салбий курс фаркидан зарарлар	0115	4 805 772 810	
Хайрия ёрдами тарзида берилган маблағлар, бундан меценатлик кўмагини кўрсатиш учун йўналтирилган маблағлар мустасно	0121	200 000	200 000
Бюджет тизимига киритилиши лозим бўлган (киритилган) пенялар, жарималар ва бошқа санкциялар	0128	129 420 592	129 420 592

<b>Ушбу илованинг 0101-0133-сатрларида кўрсатилмаган бошқа харажатлар (01341-сатр - 01350-сатрлар йиғиндисини), шу жумладан:</b>	0134	599 142 485	126 675 091
Алоқа хизматлари	01341	19 811 944	
Сафар харажатлари	01342	212 668 465	
Автомобилга техник хизмат кўрсатиш	01343	65 521 483	
Маиший ва компютер техникасини таъмирлаш	01344	2 360 870	
Ташкилий харажатлар	01345	2 604 098	
Амалга ошириш йиғими	01346	66 213 030	66 213 030
Давлат божи	01347	60 462 061	60 462 061
Хизматлар	01348	91 138 167	
ССП аъзолиги	01349	11 360 608	
Бошқалар	01350	67 001 759	

**Фойда солиғи таҳлили**

(сўмда)

<b>Кўрсаткичлар</b>	<b>Сатр коди</b>	<b>Жамият маълумоти бўйича (сўм ҳисобида)</b>	<b>Аудит маълумотига кўра (сўм ҳисобида)</b>	<b>Фарқи</b>
<b>1</b>	<b>2</b>	<b>3</b>	<b>4</b>	<b>5</b>
Жами даромадлар (Ҳисоб-китобнинг 1-илоvasи 010-сатри - 110-сатри - 121-сатри)	010	8 183 688	8 183 688	00
Чегириладиган харажатлар (Ҳисоб-китобнинг 2-илоvasи 010-сатри 3ва4устунлар айирмаси)+(Ҳисоб-китобнинг 4-илоvasи 060-сатри)	020	7 895 988	7 895 988	00
Солиқ солинадиган фойда (010-сатр -011-сатр - 020-сатр)	030	287 700	287 700	00
Имтиёзлар - жами (Ҳисоб-китобнинг 3-илоvasи 030-сатри)	040	143 850	143 850	00
Солиқ базаси (030-сатр - 040-	060	143 850	143 850	00

сатр - 050-сатр)				
Фойда солиғининг белгиланган ставкаси, фоизда	070	15	15	00
Фойда солиғи суммаси - жами (060-сатр x 070-сатр)		21 577	21 577	00

**Натижа:** Аудиторлик текширувида 2021 йил учун 21 577 474 сўм юридик шахслардан олинadиган фойда солиғи ҳисобланган.

**23.Жисмоний шахслардан олинadиган даромад солиғи ва ижтимоий солиқ.**

Аудиторлик текширувида тақдим этилган ҳужжатлар ва маълумотларга асосан 2021 йил учун жисмоний шахслардан олинadиган даромад солиғи ва ижтимоий солиқ қуйидагича бўлиши аниқланди:

Кўрсаткичлар	Сатр коди	Ҳисобланган даромад суммаси	Ижтимоий солиқ	ЖШДС	ШЖБПХ
Ҳисобланган даромадларнинг умумий суммаси (011-сатр+0111-сатр+012-сатр+013-сатр) шундан:	010	2 147 171 044	х	х	х
Меҳнатга ҳақ тўлаш билан боғлиқ бўлган даромадлар (Ўзбекистон Республикаси Солиқ кодексининг 371-моддаси) (Ҳисоб-китобга 5-илованинг 9-устуни)	011	2 111 785 683	2 111 785 683	х	х
шундан, ҳисобот даврида ҳисобланган меҳнатга ҳақ тўлаш тарзидаги даромадлар (Ҳисоб-китобга 5-илованинг 10-устуни)	0110	292 481 395	292 481 395	х	х
Меҳнатга ҳақ тўлаш билан боғлиқ бўлмаган даромадлар (Ўзбекистон Республикаси	012	35 385 361	х	х	х

Солиқ кодексининг 375 (дивиденд ва фоизлардан ташқари), 376 ва 377-моддалари) (Ҳисоб-китобга 6-илованинг 4-устуни)					
Ижтимоий солиқ ҳисобланмайдиган тўлов турлари (Ҳисоб-китобга 1-илованинг 010-сатри)	020	x		x	x
Жисмоний шахсларнинг солиқ солишдан озод этилган даромадлари (Ҳисоб-китобга 2-илованинг 010-сатри)	030	x	x	4 870 000	x
Солиқ базаси	040	x	2 111 785 683	2 142 301 044	x
Жисмоний шахслардан олинadиган даромад солиғи, ижтимоий солиқ ва ШЖБПҲга бадаллар ставкаси, %	050	x	12	12	0,10
Ҳисобланган жисмоний шахслардан олинadиган даромад солиғи, ижтимоий солиқ ва ШЖБПҲга бадаллар суммаси (040-сатр х 050-сатр)	060	x	253 414 282	257 076 125	2 142 301
Жами ҳисобот даврида тўланиши лозим бўлган жисмоний шахслардан олинadиган даромад солиғи, ижтимоий солиқ ва ШЖБПҲга бадаллар суммаси (060-сатр - 061-сатр + 070-сатр + 080-сатр)	090	x	253 414 282	254 933 824	2 142 301

Аниқланди: аудиторлик текширувида 2021 йил учун 253 414 282 сўм ижтимоий солиқ, 254 933 824 сўм жисмоний шахслардан олинadиган даромад солиғи ва



2 142 301 сўм шахсий жамғариб бориладиган пенсия ҳисобига бадаллар суммаси ҳисобланган фарқлар аниқланмади.

### III. ЯКУНИЙ ҚИСМИ

#### Жамиятнинг баланс кўрсаткичлари таҳлили

Аудиторлик текшируви давомида аниқланган камчиликлар ва фарқларни ҳисобга олган ҳолда жамият бухгалтерияси томонидан 2021 йил 31 декабрь ҳолатига тузилган бухгалтерия баланси 1-сон шакл ҳисоботи қуйидагича бўлди.

(минг  
сўмда)

Кўрсаткичлар номи	Сатр коди	Жамиятда а ҳисобот даври бошига	Жамиятда ҳисобот даври охирига	Аудит бўйича ҳисобот даври бошига	Аудит бўйича ҳисобот даври охирига	+	-
1	2	3	4	3	4	Қўпа йиши	Кама йиши
<b>Актив</b>							
<b>I. Узоқ муддатли активлар</b>							
<b>Асосий воситалар:</b>							
Бошланғич (қайта тиклаш) қиймати (0100, 0300)	010	2 573 559	2 573 559	2 573 559	2 573 559	0	00
Эскириш суммаси (0200)	011	341 104	513 542	341 104	513 542	0	00
қолдик (баланс) қиймати (сатр. 010 - 011)	012	2 232 455	2 060 017	2 232 455	2 060 017	0	00
Узоқ муддатли инвестициялар, жами (сатр.040+050+060+07 0+080)	030	13 016 940	59 976 981	13 016 940	59 976 981	0	00
Қимматли қоғозлар (0610)	040	12 780 756	59 728 092	12 780 756	59 728 092	0	00
қарам хўжалик жамиятларига	060	236 184	248 889	236 184	248 889	0	00

«UZTRADE» акциядорлик жамияти

инвестициялар (0630)							
I бўлим бўйича жами (сатр.012+022+030+090+100+110+120)	130	15 249 395	62 036 998	15 249 395	62 036 998	0	00
<b>II. Жорий активлар</b>						0	00
Товар-моддий захиралари, жами (сатр.150+160+170+180)	140	3 627	5 552	3 627	5 552	0	00
Ишлаб чиқариш захиралари (1000, 1100, 1500, 1600)	150	3 627	5 552	3 627	5 552	0	00
Келгуси давр харажатлари (3100)	190	13 199		13 199		0	00
Кечиктирилган харажатлар (3200)	200		722 593		722 593	0	00
Дебиторлар, жами (сатр. 220+240+250+260+270 +280+290+300+310)	210	61 695 456	67 678 511	61 695 456	67 678 511	0	00
шундан: муддати ўтган*	211	1 149 490		1 149 490		0	00
Харидор ва буюртмачиларнинг қарзи (4000 дан 4900 нинг айирмаси)	220	19 566 447	20 758 924	19 566 447	20 758 924	0	00
Ходимларга берилган бўнаклар (4200)	250	10 048	88	10 048	88	0	00
Мол етказиб берувчилар ва пудратчиларга берилган бўнаклар (4300)	260	40 358 975	45 303 948	40 358 975	45 303 948	0	00
Бюджетга солиқлар ва бошқа мажбурий тўловлар бўйича бўнак	270	81 272	27 575	81 272	27 575	0	00



тўловлари (4400)							
Мақсадли давлат жамғармалари ва сугурталар бўйича бўнак тўловлари (4500)	280	1 302	15 596	1 302	15 596	0	00
Ходимларнинг бошқа операциялар бўйича қарзи (4700)	300	56 733	36 969	56 733	36 969	0	00
Бошқа дебиторлик қарзлари (4800)	310	1 620 679	1 535 411	1 620 679	1 535 411	0	00
Пул маблағлари, жами (сатр.330+340+350+360), шу жумладан:	320	7 202 708	6 797 389	7 202 708	6 797 389	0	00
Ҳисоб-китоб счётидаги пул маблағлари (5100)	340	1 041 015	9 512	1 041 015	9 512	0	00
Чет эл валютасидаги пул маблағлари (5200)	350	6 156 470	6 787 877	6 156 470	6 787 877	0	00
Бошқа пул маблағлари ва эквивалентлари (5500, 5600, 5700)	360	5 223		5 223		0	00
қиска муддатли инвестициялар (5800)	370	560 000	60 000	560 000	60 000	0	00
II бўлим бўйича жами (сатр. 140+190+200+210+320+370+380)	390	69 474 990	75 264 045	69 474 990	75 264 045	0	00
Баланс активи бўйича жами (сатр.130+390)	400	84 724 385	137 301 043	84 724 385	137 301 043	0	00
<b>Пассив</b>						0	00
<b>I. Ўз маблағлари манбалари</b>						0	00
Устав капитали (8300)	410	12 780 756	59 728 092	12 780 756	59 728 092	0	00
Резерв капитали (8500)	430	140 783	145 420	140 783	145 420	0	00



«UZTRADE» акциядорлик жамияти

Тақсимланмаган фойда (қопланмаган зарар) (8700)	450	-157 937	-138 754	-157 937	-138 754	0	00
I бўлим бўйича жами (сатр.410+420+430- 440+450+460+470)	480	12 763 602	59 734 758	12 763 602	59 734 758	0	00
<b>II. Мажбуриятлар</b>						0	00
Узоқ муддатли мажбуриятлар, жами (сатр.500+520+530+54 0+550+560+570+580+5 90)	490	1 895 220	2 056 570	1 895 220	2 056 570	0	00
шу жумладан: узоқ муддатли кредиторлик қарзлари (сатр.500+520+540+56 0+590)	491	1 895 220	2 056 570	1 895 220	2 056 570	0	00
Мол етказиб берувчилар ва пудратчиларга узоқ муддатли қарз (7000)	500	1 895 220	2 056 570	1 895 220	2 056 570	0	00
Жорий мажбуриятлар, жами (сатр.610+630+640+65 0+660+670+680+690+7 00+710+ +720+730+740+750+76 0)	600	70 065 563	75 506 793	70 065 563	75 506 793	0	00
шу жумладан: жорий кредиторлик қарзлари (сатр.610+630+650+67 0+680+690+ +700+710+720+760)	601	65 967 448	71 408 678	65 967 448	71 408 678	0	00
Мол етказиб берувчилар ва пудратчиларга қарз	610	12 870 782	17 352 403	12 870 782	17 352 403	0	00




**«UZTRADE» акциядорлик жамияти**

(6000)							
Олинган бўнақлар (6300)	670	52 376 500	53 009 242	52 376 500	53 009 242	0	00
Бюджетга тўловлар бўйича қарз (6400)	680	52 668	84 586	52 668	84 586	0	00
Мақсадли давлат жамғармаларига тўловлар бўйича қарз (6520)	700	12	51 018	12	51 018	0	00
Меҳнатга ҳақ тўлаш бўйича қарз (6700)	720	59 444	167 730	59 444	167 730	0	00
Қисқа муддатли қарзлар (6820, 6830, 6840)	740	4 098 115	4 098 115	4 098 115	4 098 115	0	00
Бошқа кредиторлик қарзлар (6950 дан ташқари 6900)	760	608 042	743 699	608 042	743 699	0	00
II бўлим бўйича жами (сатр.490+600)	770	71 960 783	77 563 363	71 960 783	77 563 363	0	00
Баланс пассиви бўйича жами (сатр.480+770)	780	84 724 385	137 301 043	84 724 385	137 301 043	0	00

**Балансдан ташқари сётларда ҳисобга олинадиган  
қийматликларнинг мавжудлиги тўғрисида  
маълумот**

Кўрсаткичлар номи	Сатр код и	Жамият да ҳисобот даври бошига	Жамият да ҳисобот даври охирига	Аудит бўйича ҳисобот даври бошига	Аудит бўйича ҳисобот даври охирига	+	-
						Куп айи ши	Кама йиш и
1	2	3	4				
Тўловга қобилиятсиз дебиторларнинг зарарга ҳисобдан чиқарилган қарзи	850	2 225 840	2 225 840	2 225 840	2 225 840	0	0



«UZTRADE» акциядорлик жамияти

(007)							
Фойдаланишдаги инвентар ва хўжалик жиҳозлари (014)	920	40 473	87 754	40 473	87 754	0	0

Ўзбекистон Республикаси Иқтисодиёт вазирлиги ҳузуридаги иқтисодий ночор жамиятларнинг ишлари кўмитасининг 16.03.2005 йилдаги ГС-05/0271/1 сонли қарори билан тасдиқланган, ҳамда Ўзбекистон Республикаси Адлия вазирлиги томонидан 14.04.2005 йилда №1469 сон тартиб рақами билан рўйхатга олинган «Жамиятларнинг молиявий-иқтисодий аҳволи мониторинги ва таҳлилини ўтказиш мезонларини аниқлаш тартиби тўғрисида» ги Низом асосида 2021 йил 31 декабрь ҳолатига тузилган бухгалтерия баланси ҳисоботининг кўрсаткичлари бўйича жамиятнинг иқтисодий кўрсаткичлари таҳлил қилинганда қуйидагилар аниқланди:

№	Кўрсаткичлар	Меъёрлар	Коэффициентлар	
			Давр бошига	Давр охирига
1	<b>Кпл</b> – коплаш коэффициенти <u>Ф№1 стр.390</u>  Ф№1 стр.(770-490) <u>75264045 / (77 563 363 – 2 056 570) = 1,00</u>	1,25 дан кам бўлмаган	0,99	1,00
2	<b>Кос</b> –жорий маблағлар билан таъминланиш коэффициенти <u>Ф№1 стр.(480+570+580)-130</u>  Ф№1 стр.390	0,2 дан кам бўлмаган	-0,04	- 0,03
3	<b>Крр</b> – рентабеллик коэффициенти  <u>Ф№2 гр. 5. стр.240</u>  Ф№2 гр.6стр.(020+040+170+230)	0 дан кам-зарарли, 0,05 дан кам- паст рентабелли	0,01	0,01
4	<b>Ксс</b> –жорий молиявий	1 дан кам–молиявий	1,18	1,26



	мустақиллик коэффициенти <u>Ф№1 стр. 480</u> Ф№1 стр.(770-490)	аҳвол таҳликали		
5	<b>Кизн-асосий</b> воситаларнинг эскирганлик коэффициенти <u>Ф№1 стр. 011</u> Ф№1 стр. 010	0,5 дан кўп бўлмаган	0,13	0,28

1. Қоплаш коэффициенти корxonанинг тўлов қобилиятини белгилайди. Агар ушбу коэффициент 1,25 дан кам бўлса корхона тўлов қобилиятига эга эмас ҳисобланади. Шундан келиб чиқиб жамиятнинг ушбу коэффициенти ҳисобот даври бошига ҳам ҳисобот даври охирига ҳам меъёр даражасидан паст кўрсаткичга эга, яъни тўлов қобилиятини сушт деб ҳисоблаш мумкин.

2. Жорий маблағлар билан таъминланганлик коэффициенти корxonанинг таъсисчилари ва кредиторларига корxonани ўз жорий активларининг мавжудлик даражаси, зарурий молиявий барқарорлиги тўғрисида маълумот беради. Агар ушбу коэффициент 0,2 дан кам бўлса корхона жорий активлар билан таъминланмаган ҳисобланади. Шундан келиб чиқиб ҳисобот даври бошига ҳам ҳисобот даври охирига ҳам меъёр даражасидан паст эканлиги, яъни ўз жорий активлари билан таъминланиш даражасини кўрсатиши мумкин.

3. Рентабеллик коэффициенти корxonанинг молиявий-хўжалик фаолиятининг фойдалилик (зарарлилик) даражасини кўрсатади. Агар ушбу коэффициент 0 дан паст бўлса, корхона зарарли, 0,05 дан кам паст бўлса корхона паст рентабелли ҳисобланади. Шундан келиб чиқиб жамиятнинг рентабеллик коэффициенти ҳар иккала даврда ҳам меъёр даражасидан паст даражада, яъни жамиятнинг молиявий-хўжалик фаолияти паст рентабелли деб ҳисоблаш мумкин.

4. Молиявий мустақиллик коэффициенти қисқа муддатли қарз маблағларининг корxonанинг ўз манбалари ҳисобидан қайтарилиш даражаси тўғрисида маълумот беради. Агар ушбу коэффициент 1 дан паст бўлса, корхона молиявий таҳликада эканлигини кўрсатади. Шундан келиб чиқиб, жамиятнинг бу коэффициенти ҳисобот даври бошига ва охирига меъёр даражасида бўлиб, жамиятнинг молиявий ҳолати барқарор деб ҳисоблаш мумкин.



5. Асосий воситаларнинг эскирганлик коэффиценти корхонанинг асосий воситаларини қай даражада эскирганлигини кўрсатади. Ушбу коэффицент 0,5 дан кўп бўлса, корхонадаги асосий воситалар жисмонан ва маънан эскира бошлаганлигини кўрсатади. Шундан келиб чиқиб, жамиятнинг асосий воситалари эскирмаган деб ҳисоблаш мумкин.

### **Аудиторлик текшируви натижаси бўйича тавсиялар.**

Аудиторлик текшируви натижасида жамиятда бухгалтерия ҳисобини юритишда ва молиявий ҳисоботларни тайёрлашда йўл қўйилган хато ва камчиликлар бўйича қуйидагилар тавсия этилади:

1. Асосий воситалар ва уларнинг амортизацияси бўйича аналитик ҳисоб юритиш учун асосий воситалар ҳаракати ва уларнинг амортизацияси билан боғлиқ тасдиқловчи бирламчи ҳисоб ҳужжатлари ва бошқа маълумотларни алоҳида папкада тикилган ҳолда расмийлаштиришни. Ойма-ой, ойнинг охирида ҳисобот оyi учун бухгалтерия проводкалари билан мемориал ордери ёзиш ва шу папкага тикишни ташкиллаштириш;
2. «Инвентарларни ташкил этиш ва ўтказиш» деб номланган 19-сон БҲМС талабларига асосан жамиятда инвентарлашни ўтказиш учун доимий ишлайдиган комиссия тўзишни ва белгиланган муддатларда инвентаризациядан ўтказиш ҳаракатини амалга ошириш;
3. Аудиторлик текширувида аниқланган бухгалтерия баланси, молиявий натижалар тўғрисидаги ҳисобот, солиқлар ва мажбурий ажратмаларнинг ҳисоб-китобларида аниқланган баъзи фарқлар бўйича жамиятнинг бухгалтерия, молиявий ва солиқ ҳисоботларига тегишли ўзгартиришлар киритиш, белгиланган тартибда қайта ҳисобот тайёрлаш ва керакли жойларга тақдим этишни;
4. Аудиторлик текширувида аниқланган ва ушбу ҳисоботда қайд этилган хато-камчиликлар ва четга чиқишларни атрофлича ўрганиш, бартараф этиш чораларини кўриш, келажақда бу каби хато ва камчиликларга йўл қўймаслик бўйича амалий тадбирларни амалга ошириш;
5. Жамиятда ички назорат тизимини кучайтириш, бирламчи бухгалтерия ҳужжатларини ўз вақтида ва тўғри расмийлаштирилиши, уларни бухгалтерия проводкаларида ўз вақтида ва тўғри акс эттирилиши бўйича назоратни кучайтириш, ички аудит хизматини ташкил этиш, бирламчи бухгалтерия ҳужжатларини вақти-вақти билан мажбурий текширувдан ўтказиб бориш мақсадга мувофиқдир.

Ушбу ҳисобот икки нусхада тайёрланди ва бир нусхаси буюртмачига тақдим этилди.

**АУДИТОРЛИК ХУЛОСАСИ:**

Биз, «UZTRADE» акциядорлик жамиятининг аудит учун тақдим қилинган молиявий ҳисоботини Аудиторлик фаолиятининг миллий стандартларига мувофиқ аудиторлик текширувидан ўтказдик.

Аудиторлик текшируви, молиявий ҳисобот ва бошқа молиявий ахборотлар барча муҳимлилик жиҳатлари бўйича бухгалтерия ҳисоби тўғрисидаги қонун ҳужжатларига мувофиқлиги ва ҳаққонийлигини баҳолашдан иборат.

Аудиторлик текшируви давомида олинган аудиторлик далиллари молиявий ҳисобот ишончилиги тўғрисида фикр билдириш учун етарлича асослар беради, деб ҳисоблаймиз.

«UZTRADE» акциядорлик жамиятининг 2021 йил 31 декабрь ҳолатидаги молиявий ҳисоботи барча муҳимлилик жиҳатлари бўйича унинг молиявий ҳолатини ва молиявий-хўжалик фаолияти натижаларини ҳаққоний акс эттиради ва бухгалтерия ҳисоби тўғрисидаги қонун ҳужжатлари талабларига мувофиқ келади.

Аудитор:



**Н.Ш. Хажимуратов**

Бухгалтерия баланси №1-сонли шакл

2021 йил 4 чораги

Корхона, ташкилот	БХУТ бўйича 1-шакл	
Тармоқ	КТУТ бўйича	25959637
Ташкилий-ҳуқуқий шакли	ХХТУТ бўйича	72100
Мулкчилик шакли	ТхШТ бўйича	153
Вазирлик, идора ва бошқалар	МШТ бўйича	144
Солиқ тўловчининг идентификацион рақами	ДБИБТ бўйича	04073
Ҳудуд	СТИР	303719034
Манзил	МхОБТ	1726273
Ўлчов бирлиги, МИНГ СЎМ	Жўнатиш санаси	01.02.2022
	қабул қилинган сана	
	Тақдим қилиш мuddати	15.02.2022

Бухгалтерия баланси №1 -сонли шакл

Ўлчов бирлиги, минг сўм

Кўрсаткичлар номи	Сатр коди	Ҳисобот даври бошига	Ҳисобот даври охирига
1	2	3	4
<b>Актив</b>			
<b>I. Узоқ муддатли активлар</b>			
<b>Асосий воситалар:</b>			
Бошланғич (қайта тиклаш) қиймати (0100, 0300)			
Эскириш суммаси (0200)	010	2 573 559,00	2 573 559,00
қолдиқ (баланс) қиймати (сатр. 010 - 011)	011	341 104,00	513 542,00
Номоддий активлар:	012	2 232 455,00	2 060 011,00
Бошланғич қиймати (0400)			
Амортизация суммаси (0500)	020		
қолдиқ (баланс) қиймати (сатр. 020 - 021)	021		
Узоқ муддатли инвестициялар, жами (сатр.040+050+060+070+080)	022	0,00	0,00
Қимматли қоғозлар (0610)	030	13 016 940,00	59 976 981,00
Шўба хўжалик жамиятларига инвестициялар (0620)	040	12 780 756,00	59 728 002,00
қарам хўжалик жамиятларига инвестициялар (0630)	050		
Чет эл капитали мажбур бўлган корхоналарга инвестициялар (0640)	060	236 184,00	248 889,00
Бошқа узоқ муддатли инвестициялар (0690)	070		
Урнатиладиган асбоб-ускуналар (0700)	080		
Капитал қўйилмалар (0800)	090		
Узоқ муддатли дебиторлик қарзлари (0910,0920,0930,0940)	100		
Долгосрочные отсроченные расходы (0950, 0960, 0990)	110		
I бўлим бўйича жами (сатр.012+022+030+090+100+110+120)	120		
<b>II. Жорий активлар</b>	130	15 249 395,00	62 036 998,00
Товар-моддий захиралари, жами (сатр.150+160+170+180)	140	3 627,00	5 552,00
Ишлаб чиқариш захиралари (1000, 1100, 1500, 1600)	150	3 627,00	5 552,00
Тугалланмаган ишлаб чиқариш (2000, 2100, 2300, 2700)	160		
Тайёр маҳсулот (2800)	170		
Товарлар (2900 дан 2980 нинг айирмаси)	180		
Келгуси давр харажатлари (3100)	190	13 199,00	
Кечиктирилган харажатлар (3200)	200		722 593,00
Дебиторлар, жами (сатр. 220+240+250+260+270+280+290+300+310)	210	61 695 456,00	67 678 511,00
шундан: мuddати ўтган*	211	1 149 490,00	
Харидор ва буюртмачиларнинг қарзи (4000 дан 4900 нинг айирмаси)	220	19 566 447,00	20 758 924,00

230	Ажратилган бўлинмаларнинг қарзи (4110)		
240	Шўба ва қарам ҳўжалик жамиятларнинг қарзи (4120)	10 048,00	88,00
250	Ходимларга берилган бўнақлар (4200)	40 358 975,00	45 303 948,00
260	Мол етказиб берувчилар ва пудратчиларга берилган бўнақлар (4300)	81 272,00	27 575,00
270	Бюджетга солиқлар ва бошқа мажбурий тўловлар бўйича бўнақ тўловлари (4400)	1 302,00	15 596,00
280	Мақсадли давлат жамғармалари ва сўгурталар бўйича бўнақ тўловлари (4500)		
290	Таъсисчиларнинг устав капиталига улушлар бўйича қарзи (4600)		
300	Ходимларнинг бошқа операциялар бўйича қарзи (4700)	56 733,00	36 969,00
310	Бошқа дебиторлик қарзлари (4800)	1 620 679,00	1 535 411,00
320	Пул маблағлари, жами (сатр.330+340+350+360), шу жумладан:	7 202 708,00	6 797 389,00
330	Кассадаги пул маблағлари (5000)		
340	Ҳисоб-китоб счётидаги пул маблағлари (5100)	1 041 015,00	9 512,00
350	Чет эл валютасидаги пул маблағлари (5200)	6 156 470,00	6 787 877,00
360	Бошқа пул маблағлари ва эквивалентлари (5500, 5600, 5700)	5 223,00	
370	қисқа муддатли инвестициялар (5800)	560 000,00	60 000,00
380	Бошқа жорий активлар (5900)		
390	II бўлим бўйича жами (сатр. 140+190+200+210+320+370+380)	69 474 990,00	75 264 045,00
400	Баланс активи бўйича жами (сатр. 130+390)	84 724 385,00	137 301 043,00
	<b>Пассив</b>		
	<b>I. Уз маблағлари манбалари</b>		
410	Устав капитали (8300)	12 780 756,00	59 728 092,00
420	Қўшилган капитал (8400)		
430	Резерв капитали (8500)	140 783,00	145 420,00
440	Сотиб олинган хусусий акциялар (8600)		
450	Тақсимланмаган фойда (қолланмаган зарар) (8700)	-157 937,00	-135 832,00
460	Мақсадли тушумлар (8800)		
470	Келгуси давр харажатлари ва тўловлари учун захиралар (8900)		
480	I бўлим бўйича жами (сатр.410+420+430+440+450+460+470)	12 763 602,00	59 737 680,00
	<b>II. Мажбуриятлар</b>		
490	Узоқ муддатли мажбуриятлар, жами (сатр.500+520+530+540+550+560+570+580+590)	1 895 220,00	2 056 570,00
491	шу жумладан: узоқ муддатли кредиторлик қарзлари (сатр.500+520+540+560+590)	1 895 220,00	2 056 570,00
500	Мол етказиб берувчилар ва пудратчиларга узоқ муддатли қарз (7000)	1 895 220,00	2 056 570,00
510	Ажратилган бўлинмаларга узоқ муддатли қарз (7110)		
520	Шўба ва қарам ҳўжалик жамиятларга узоқ муддатли қарз (7120)		
530	Узоқ муддатли кечиктирилган даромадлар (7210, 7220, 7230)		
540	Солиқ ва бошқа мажбурий тўловлар бўйича узоқ муддатли кечиктирилган мажбуриятлар (7240)		
550	Бошқа узоқ муддатли кечиктирилган мажбуриятлар (7250, 7290)		
560	Харидорлар ва буюртмачилардан олинган бўнақлар (7300)		
570	Узоқ муддатли банк кредитлари (7810)		



580	Узоқ муддатли қарзлар (7820, 7830, 7840)		
590	Бошқа узоқ муддатли кредиторлик қарзлар (7900)		
600	Бошқа узоқ муддатли кредиторлик қарзлар (7900)	70 065 563,00	75 506 793,00
601	Жорий мажбуриятлар, жами (сатр.610+630+640+650+660+670+680+690+700+710+720+760)	65 967 448,00	71 408 678,00
602	шу жумладан: жорий кредиторлик қарзлари (сатр.610+630+650+670+680+690+ +700+710+720+760)		
610	шундан: муддати ўтган жорий кредиторлик қарзлари*	12 870 782,00	17 352 403,00
620	Мол етказиб берувчилар ва пудратчиларга қарз (6000)		
630	Ажратилган бўлиналарга қарз (6110)		
640	Шўба ва қарам хўжалик жамиятларга қарз (6120)		
650	Кечиктирилган даромадлар (6210, 6220, 6230)		
660	Солиқ ва бошқа мажбурий тўловлар бўйича кечиктирилган мажбуриятлар (6240)		
670	Бошқа кечиктирилган мажбуриятлар (6250, 6290)	52 376 500,00	53 009 242,00
680	Олинган бўнақлар (6300)	52 668,00	84 586,00
690	Бюджетга тўловлар бўйича қарз (6400)		
700	Сугурталар бўйича қарз (6510)	12,00	51 018,00
710	Мақсадли давлат жамғармаларига тўловлар бўйича қарз (6520)		
720	Таъсисчиларга бўлган қарзлар (6600)	59 444,00	167 730,00
730	Меҳнатга ҳақ тўлаш бўйича қарз (6700)		
740	Қисқа муддатли банк кредитлари (6810)	4 098 115,00	4 098 115,00
750	Қисқа муддатли қарзлар (6820, 6830, 6840)		
760	Узоқ муддатли мажбуриятларнинг жорий қисми (6950)	608 042,00	743 699,00
770	Бошқа кредиторлик қарзлар (6950 дан ташқари 6900)	71 960 783,00	77 563 363,00
780	II бўлим бўйича жами (сатр.490+600)	84 724 385,00	137 301 043,00
	Баланс пассиви бўйича жами (сатр.480+770)		


Балансдан ташқари счётларда ҳисобга олинмаган қийматликларнинг мавжудлиги тўғрисида маълумот

Ўлчов бирлиги, минг сўм

Кўрсаткичлар номи	Сатр коди	Ҳисобот даври	Ҳисобот даври
		бошига	охирига
	2	3	4
Оператив ижарага олинган асосий воситалар (001)	790		
Масъул сақлашга қабул қилинган товар-моддий қийматликлар (002)	800		
Қайта ишлашга қабул қилинган материаллар (003)	810		
Комиссияга қабул қилинган товарлар (004)	820		
Урнатиш учун қабул қилинган ускуналар (005)	830		
Қаъбий ҳисобот бланкалари (006)	840		
Тўловга қобилиятсиз дебиторларнинг зарарга ҳисобдан чиқарилган қарзи (007)	850	2 225 840,00	2 225 840,00
Олинган мажбурият ва тўловларнинг таъминоти (008)	860		
Берилган мажбурият ва тўловларнинг таъминоти (009)	870		
Молиявий ижара шартномаси бўйича берилган асосий воситалар (010)	880		
Суда шартномаси бўйича олинган мулклар (011)	890		
Келгуси даврларда солиқ солинадиган базадан чиқариладиган харажатлар (012)	900		
Вақтинчалик солиқ имтиёзлари (турлари бўйича) (013)	910		
Фойдаланишдаги инвентар ва хўжалик жиҳозлари (014)	920	40 473,00	87 754,00

\*) Муддати ўтган дебиторлик ва кредиторлик қарзлари мавжуд бўлган ҳолларда уларнинг расшифровкаси Бухгалтерия балансининг иловасига мувофиқ келтирилади

Раҳбар  
 ABROR KURBANOV ESHNIYAZOVICH  
 Бош ҳисобчи  
 RASUL BOYMIRZAYEV ZIYOVITDINOVICH





Молиявий натижалар тўғрисида ҳисобот - 2-сонли шакл

2021 йил 4 чораги

Корхона, ташкилот

"UZTRADE" AKSIYADORLIK JAMIYATI

Тармоқ

Торговля

Ташкилий-ҳуқуқий шакли

Мулкчилик шакли

Частная

Вазирлик, идора ва бошқалар

Солиқ тўловчининг идентификацион рақами

Худуд

Манзил

Ўлчов бирлиги, **МИНГ СЎМ**

ТОШКЕНТ ШАҲАР МИРОБОД тумани

Istiqlol 51


	Коды
БхУТ бўйича 1-шакл	
КТУТ бўйича	25959637
ХХТУТ бўйича	72100
ТхШТ бўйича	153
МШТ бўйича	144
ДБИБТ бўйича	04073
СТИР	303719034
МхОБТ	1726273
Жўнатиш сана	01.02.2022
қабул қилинган сана	
Тақдим қилиш муддати	15.02.2022

Кўрсаткичлар номи	Сатр коди	Ўтган йилнинг шу даврида		Ҳисобот даврида	
		Даромадлар (фойда)	Харажатлар (зарарлар)	Даромадлар (фойда)	Харажатлар (зарарлар)
1	2	3	4	5	6
Маҳсулот (товар, иш ва хизмат) ларни сотишдан соф тушум	010	1627763	x	2106615.65	x
Сотилган маҳсулот (товар, иш ва хизмат) ларнинг таннархи	020	x	0	x	
Маҳсулот (товар, иш ва хизмат) ларни сотишнинг ялпи фойдаси (зарари) (сатр.010-020)	030	1627763	0	2106615.65	0
Давр харажатлари, жами (сатр.050+060+070+080), шу жумладан:	040	x	2507363	x	3354643.64
Сотиш харажатлари	050	x		x	
Маъмурий харажатлар	060	x	1514463	x	2129527.59
Бошқа операция харажатлар	070	x	992900	x	1225116.05
Ҳисобот даврининг солиқ солинадиган фойдадан келгусида чегириладиган харажатлари	080	x		x	
Асосий фаолиятнинг бошқа даромадлари	090	313274	x	480931.49	x
Асосий фаолиятнинг фойдаси (зарари) (сатр. 030-040+090)	100	0	566326	0	767096.5
Молиявий фаолиятнинг даромадлари, жами (сатр. 120+130+140+150+160), шу жумладан:	110	3764410	x	5635099.38	x
Дивидендлар шаклидаги даромадлар	120		x		x
Фоишлар шаклидаги даромадлар	130	222411	x	38958.9	x
Молиявий ижарадан даромадлар	140		x		x
Валюта курси фарқидан даромадлар	150	3541999	x	5596140.48	x
Молиявий фаолиятнинг бошқа даромадлари	160		x		x
Молиявий фаолият бўйича харажатлар (сатр. 180+190+200+210), шу жумладан:	170	x	3144523	x	4805772.81
Фоишлар шаклидаги харажатлар	180				
Молиявий ижара бўйича фоишлар шаклидаги харажатлар	190	x		x	
Валюта курси фарқидан зарарлар	200	x	3144523	x	4805772.81
Молиявий фаолият бўйича бошқа харажатлар	210	x		x	
Умумхўжалик фаолиятининг фойдаси (зарари) (сатр. 100+110-170)	220	53561	0	62230.07	0
Фавқулоддаги фойда ва зарарлар	230				
Фойда солигини тўлагунга қадар фойда (зарар) (сатр.220+/-230)	240	53561	0	62230.07	0
Фойда солиги	250	x	35014	x	21577.47
Фойдадан бошқа солиқлар ва бошқа мажбурий тўловлар	260	x		x	
Ҳисобот даврининг соф фойдаси (зарари) (сатр.240-250-260)	270	18547	0	40652.6	0

БЮДЖЕТГА ТЎЛОВЛАР ТЎҒРИСИДА МАЪЛУМОТ

Ўлчов бирлиги, МИНГ СЎМ

Кўрсаткичлар номи	Сатр коди	Ҳисобот даври учун ҳисоб-китоб бўйича тўланади	Ҳисобот даври учун ҳисоб-китоб бўйича ҳисоблангандан ҳақиқатда тўлангани
Юридик шахслардан олинadиган фойда солиғи	280	21577.47	16734
Жисмоний шахслардан олинadиган даромад солиғи	290	257076	223371
шу жумладан: шахсий жамғариб бориладиган пенсия ҳисобварақларига ажратмалар	291	2135	1656
Ободонлаштириш ва ижтимоий инфратузилмани ривожлантириш солиғи	300	0	0
Кўшилган қиймат солиғи	310	307074	332326
Ақциз солиғи	320		
Ер ости бойлиқларидан фойдаланганлик учун солиқ	330		
Сув ресурсларидан фойдаланганлик учун солиқ	340		
Юридик шахсларнинг мол-мулкига солинадиган солиқ	350		
Юридик шахслардан олинadиган ер солиғи	360		
Ягона солиқ тўлови	370		
Ягона ер солиғи	380		
Қатьий белгиланган солиқ	390		
Бошқа солиқлар	400		
Республика йўл жамғармасига мажбурий ажратмалар	410		
Бюджетдан ташқари Пенсия жамғармасига мажбурий ажратмалар	420		
Бюджетдан ташқари Умумтаълим мактаблари, касб-хунар коллежлари, академик лицейлар ва тиббиёт муассасаларини реконструкция қилиш, мукамал таъмирлаш ва жиҳозлаш жамғармасига мажбурий ажратмалар	430		
Ягона ижтимоий тўлов ва фуқароларнинг бюджетдан ташқари Пенсия жамғармасига сугурта бадаллари	440	253414	202887
Импорт бўйича божхона божи	450		
Маҳаллий бюджетга йиғимлар	460		
Бюджетга тўловларнинг кечиктирилганлиги учун молиявий жазолар	470		
Жами бюджетга тўловлар суммаси (280 дан 470 сатргача)	480	839141.47	775318



Баъқарув раҳбари  
 Баъқисобчи

*(Handwritten signatures and initials)*

**Оборотно-сальдовая ведомость  
за 2020 г.**

Код	Счет	Сальдо на начало периода		Обороты за период		Сальдо на конец периода	
		Дебет	Кредит	Дебет	Кредит	Дебет	Кредит
01	Счета учета основных средств	737 802 276 25					
01.20	Здания, сооружения и постройки			1 835 756 640 02		2 573 558 916 27	
01.40	Мебель и офисное оборудование			1 792 709 100 00		1 792 709 100 00	
01.50	Компьютерное оборудование	30 588 641 54		5 565 217 40		5 565 217 40	
01.60	Транспортные средства	707 213 634 71				30 588 641 54	
02	Счет износа основных средств		194 820 171 72	37 482 322 62		744 695 957 33	
02.20	Износ зданий, сооружений				146 283 974 70		341 104 146 42
02.40	Износ мебели и принадлежностей				17 927 091 00		17 927 091 00
02.50	Износ комп.оборуд. и вычислит.тех.		9 176 592 41		695 652 20		695 652 20
02.60	Износ транспортных средств		185 643 579 31		6 117 728 28		15 294 320 69
06	Счета учета долгосрочных финансовых вложений	13 016 939 654 08			121 543 503 22		307 187 082 53
06.10	Ценные бумаги	12 780 755 711 00				13 016 939 654 08	
06.30	Инвестиции в зависимые организации	236 183 943 08				12 780 755 711 00	
08	Счета учета капиталовложений					236 183 943 08	
08.20	Приобретение основных средств			1 798 274 317 40	1 798 274 317 40		
10	Счета учета материалов	6 167 267 50		1 798 274 317 40	1 798 274 317 40		
10.30	Топливо			148 430 607 93	150 971 255 46	3 628 619 97	
10.80	Инвентарь и хозяйственные принадлежности			117 973 251 00	117 973 251 00		
10.90	Прочие материалы	3 738 267 50		6 799 701 00	6 799 701 00		
10.93	Прочие материалы	2 429 000 00		10 558 504 20	13 099 151 73	1 197 619 97	
31	Счета учета расходов будущих периодов	4 794 313 00		13 099 151 73	13 099 151 73	2 429 000 00	
31.90	Прочие расходы будущих периодов	4 794 313 00		18 368 079 80	9 963 065 00	13 199 327 80	
40	Счета к получению	3 359 977 825 97		18 368 079 80	9 963 065 00	13 199 327 80	
40.10	Счета к получению от покупателей и заказчиков	3 190 046 601 92		490 386 130 581 71	474 179 661 724 87	19 566 446 682 81	
40.11	Счета к получению от поставщиков и подрядчиков	15 321 458 02		488 472 152 178 26	472 715 554 668 09	18 946 644 112 09	
40.12	Счета к получению от других дебиторов	2 787 029 36		196 234 351 01	198 627 359 83	12 928 449 20	
40.13	Счета к получению от прочих дебиторов	151 822 736 67		29 467 68	1 084 82	2 815 412 22	
42	Счета учета авансов, выданных	890 322 00		1 717 714 584 76	1 265 478 612 13	604 056 709 30	
42.20	Авансы, выданные на счета покупателей и заказчиков	890 322 00		159 727 642 91	150 570 078 91	10 047 888 20	
42.21	Авансы, выданные на счета поставщиков и подрядчиков			63 569 777 78	54 412 211 78	10 047 888 20	
42.30	Авансы, выданные на счета других кредиторов			14 905 380 13	14 905 380 13		
43	Счета учета авансов, полученных	8 261 399 817 96		81 252 465 00	81 252 465 00		
43.10	Авансы, полученные от покупателей и заказчиков	8 183 717 077 44		524 187 688 927 51	492 090 113 472 36	40 358 975 273 11	
43.12	Авансы, полученные от поставщиков и подрядчиков	77 682 740 52		521 857 428 685 34	489 757 654 243 95	40 283 491 518 83	
44	Счета учета авансов, полученных от других кредиторов	8 424 508 857 33		2 330 260 242 17	2 330 260 242 17	75 483 754 28	
44.01	Налог на прибыль (Пред. налог)	68 114 428 92		364 687 618 71	8 707 922 247 71	81 272 228 33	
44.02	Подходный налог	1 083 358 77		49 300 000 00	35 013 711 68	80 400 717 24	
44.03	НДС	8 357 309 069 60		183 000 000 00	183 684 250 04	399 108 73	
44.04	НДС на импорт	0 04		84 650 606 87	8 441 487 274 11	472 402 36	
44.06	Налог с див. и проц.			2 759 759 11	2 759 759 11		
44.08	Земельный налог			22 447 979 14	22 447 979 14		
44.09	Налог на имущество			7 649 649 00	7 649 649 00		
45	Счета учета авансовых платежей			14 879 624 58	14 879 624 58		
45.01	Отчисление от ФОТ			227 695 505 28	226 393 550 49	1 301 614 79	
45.30	1% дохода работников			226 300 000 00	224 998 085 21	1 301 914 79	
47	Счета учета задолж. персонала	42 208 275 00		1 395 505 28	1 395 505 28		
47.20	Задолж. персонала по оплате труда	42 208 275 00		34 565 021 00	20 040 468 00	56 732 828 00	
47.90	Прочая задолженность персонала			27 910 924 00	13 386 371 00	56 732 828 00	
48	Счета учета задолж. прочих дебиторов	5 494 232 301 45		6 654 097 00	6 654 097 00		
48.60	Счета к получению по договорам	5 332 409 969 73		6 711 166 197 76	10 584 719 315 72	1 620 679 179 49	
48.90	Задолженности прочих дебиторов	17 493 403 23		506 633 210 12	4 672 297 313 22	1 566 745 867 03	
48.91	Задолженности прочих дебиторов	8 004 047 63		3 408 583 165 78	3 411 964 754 98	14 081 814 03	
48.93	Задолженности прочих дебиторов			141 813 149 09	148 627 059 68	7 371 034 04	
48.94	Задолженности прочих дебиторов	132 427 078 86		2 149 337 723 00	2 149 337 723 00		
48.95	Задолженности прочих дебиторов	2 816 902 00		94 349 098 73	189 491 535 84	37 284 641 75	
49	Счета учета резервов по дебиторской задолженности		2 800 000 000 00	2 800 000 000 00	13 000 934 00	185 822 04	
49.10	Резерв по сомнительным задолженностям		2 800 000 000 00	2 800 000 000 00			
50	Счета учета денежных средств						
50.10	Денежные средства в кассе			16 749 380 13	16 749 380 13		
50.20	Денежные средства в банках			1 844 000 00	1 844 000 00		
51	Счета учета денежных средств в иностранных валютах	117 176 228 13		14 905 380 13	14 905 380 13		
51.01	Расчетный счет ЦОУ АК	114 074 397 20		21 135 476 821 03	20 211 637 436 06	1 041 015 613 11	
51.02	Расч.сч. М.Удуб. НБ РУз	24 430 93		21 102 237 585 04	20 175 395 461 46	1 040 916 520 76	
51.04	Пенсионный счет Туронб	3 077 400 00		300 000 00	225 333 58	99 092 35	
51.06	Р/с Хамаз НБУ			12 740 436 00	15 817 836 00		
51.08	Р/с ОПЦРУ ЧАБ Трестб			198 800 00	198 800 00		
52	Счета учета валютных средств	35 921 109 32		29 000 000 00	20 000 000 00		
52.01	В/с дол. США Турон (гид)	741 779 83		969 795 736 871 65	963 675 187 735 41	8 156 470 244 40	
52.03	В/с дол. США Мирзо НБУ	33 057 717 87		451 026 538 676 58	448 915 224 609 52	2 111 569 649 81	
52.04	В/с дол. США Турон (тран)			3 803 583 671 14	3 800 208 535 11	36 472 255 90	
52.06	В/с долл. США Хамаз НБУ	1 184 446 90		447 589 462 483 89	443 554 858 921 76	4 004 600 542 06	
52.08	В/с Евро Турон тек	19 230 71		123 369 61	4 610 05	1 305 319 48	
52.16	В/с долл. США ОПЦРУ ЧАБ	877 833 01		4 630 29	718 29	23 142 71	
55	Счета учета следственных счетов	17 557 246 03		67 306 052 359 22	67 304 393 135 74	2 507 338 49	
55.13	Копь смет долл. Туронба			5 730 328 681 47	5 732 902 662 06	5 223 246 00	
55.15	Виза карт долл. Туронба	970 246 50		4 226 249 204 66	4 226 248 204 68		
55.40	Корпоративная карточка	16 586 995 53		4 406 50	974 655 06		
55.61	Пластик СИ			71 800 000 00	82 863 755 33	5 223 246 00	
56	Счета учета денежных средств в иностранной валюте			1 432 776 048 73	1 432 776 048 73		
56.10	Денежные эквиваленты			21 108 787 00	21 108 787 00		
57	Счета учета денежных средств в иностранной валюте			21 108 787 00	21 108 787 00		
57.10	Денежные средства в иностранной валюте			4 022 964 962 20	4 022 964 962 20		
57.11	Конвертация средств в иностранной валюте			3 420 021 156 00	3 420 021 156 00		
58	Краткосрочные инвестиции			602 933 806 20	602 933 806 20		
58.30	Краткосрочные займы и кредиты			2 782 410 559 90	2 222 419 958 50	500 000 000 00	
58.90	Прочие текущие инвестиции			60 000 000 00	60 000 000 00		
60	Счета учета счетов к оплате		3 546 426 666 64	2 222 410 958 50	500 000 000 00		
60.10	Счета к оплате поставщиков и подрядчиков		3 546 390 686 64	484 077 096 684 79	492 432 051 724 99	12 870 781 726 54	
60.12	Счета к оплате поставщиков и подрядчиков		36 000 00	431 749 676 476 74	491 074 057 536 04	12 870 781 726 54	
63	Счета учета авансов, полученных от поставщиков и подрядчиков			2 328 020 188 05	2 327 984 188 05		
63.10	Авансы, полученные от поставщиков и подрядчиков		12 317 620 405 19	480 117 353 054 50	520 176 433 847 15	52 376 500 587 84	
63.11	Авансы, полученные от поставщиков и подрядчиков		12 294 855 731 43	480 072 992 031 02	520 133 759 765 78	52 355 733 455 10	
63.13	Полученная предоплата		9 371 316 67	10 127 615 03	981 512 14	225 253 78	
64	Счета учета задолж. по налогам		13 293 357 09	31 444 068 48	41 692 126 23	20 541 877 87	
64.01	Налог на прибыль		1 243 493 14	461 227 477 12	512 646 917 70	52 667 933 81	
64.02	Подходный налог			35 013 711 68	35 013 711 68		
64.03	НДС			185 227 972 59	185 227 972 59		
64.04	НДС на импорт			194 487 274 11	244 164 505 41	49 077 231 30	
64.06	Налог с див. и проц.		1 243 493 14	1 515 286 01	1 515 286 01		
64.08	Земельный налог			22 447 979 14	22 447 979 14		
64.09	Налог на имущество			7 649 649 00	7 649 649 00		
				14 879 624 58	14 879 624 58		
						17 769 80	

65	Задолж по страхов и по		42 550 327.95	226 530 338.22	183 991 946.27		11 936.00
65.01	Отчисление от ФОТ		42 549 861.49	224 998 085.21	182 448 223.72		
65.30	ИНПС		466.46	1 532 253.01	1 543 722.55		
66	Счета учета задолженно			483 558 374.20	483 558 374.20		11 936.00
66.10	Дивиденды к оплате			483 558 374.20	483 558 374.20		
67	Счета учета расч. с перс		53 725 064.10	1 591 165 029.76	1 596 883 794.88		59 443 829.22
67.10	Расч. с персоналом по о		53 725 064.10	1 591 165 029.76	1 596 883 794.88		59 443 829.22
68	Счета учета краткоср ба		4 121 741 776.86	23 626 369.87			4 098 115 406.99
68.20	Краткосрочные займы		4 121 741 776.86	23 626 369.87			4 098 115 406.99
69	Задолж взаимн кредито		1 506 605 978.10	5 320 782 968.99	4 422 218 901.14		608 041 910.25
69.60	Счета к оплате по пре		275 145 797.68	269 403 198.40	529 400.72		6 272 000.00
69.70	Коман расходы		11 569 650.00	72 764 518.78	72 400 107.00		11 195 238.22
69.72	Коман расходы в вал.		2 139 201.00	14 928 066.08	12 788 865.08		
69.90	Прочие кредиторские за		2 847 598.94	69 190 029.17	74 358 097.17		8 015 666.94
69.91	Прочие кредиторские за		999 647.46	126 839 675.24	127 165 027.78		1 325 000.00
69.92	Прочие кредиторские за		77 617 500.00				77 617 500.00
69.93	Прочие кредиторские за			3 472 489 316.00	3 472 489 316.00		
69.94	Прочие кредиторские за		1 136 296 583.02	1 276 181 945.32	643 501 867.39		503 616 505.09
69.96	Прочие кредиторы(услу			18 986 220.00	18 986 220.00		
71	Счета учета долгоср зад		1 733 870 000.00		161 350 000.00		1 895 220 000.00
71.20	Счета учета долгоср зад		1 733 870 000.00		161 350 000.00		1 895 220 000.00
83	Счета учета уставного ка		12 780 755 711.00				12 780 755 711.00
83.10	Простые акции		12 780 755 711.00				12 780 755 711.00
85	Счета учета резервного		75 943 194.30	9 839 109.70	74 679 120.64		140 783 205.24
85.10	Корректировка по пере		45 954 330.04	9 839 109.70	37 482 322.62		73 597 542.96
85.20	Резервный капитал				37 196 798.02		37 196 798.02
85.30	Безвозмездно полученн		29 988 864.26				29 988 864.26
87	Нераспределенная при		344 270 704.02	2 167 943 139.19	1 665 735 648.10		157 536 787.07
87.10	Нерасп.приб (непокр.убы		-355 045 516.10	1 068 961 662.78	1 442 554 860.01		18 547 681.13
87.20	Накопл.приб.(непокр.убы		699 316 220.12	1 099 981 476.41	223 180 788.09		176 434 466.26
90	Доходы от основной (оп						
90.30	Доходы от выполнения р			1 627 763 369.44	1 627 763 369.44		
92	Выбытие ОС и прочих ак			1 627 763 369.44	1 627 763 369.44		
92.20	Выбытие прочих активов			6 435 787 836.94	6 435 787 836.94		
93	Прочие доходы от основ			6 435 787 836.94	6 435 787 836.94		
93.30	Взысканные пенн, штра			313 273 607.93	313 273 607.93		
93.60	Доходы от списания кред			11 156 465.16	11 156 465.16		
93.90	Прочие операционные д			90 819 400.70	90 819 400.70		
94	Счета учета расходов на			211 297 742.07	211 297 742.07		
94.20	Административные расх			2 510 489 017.06	2 510 489 017.06		
94.30	Прочие операционные р			1 514 589 323.59	1 514 589 323.59		
94.32	Прочие операционные р			818 266 341.77	818 266 341.77		
95	Счета учета доходов от			177 633 351.70	177 633 351.70		
95.30	Доходы в виде проценто			3 764 410 144.02	3 764 410 144.02		
95.40	Доходы от курсовых раз			222 410 958.90	222 410 958.90		
96	Счета учета расходов по			3 541 999 185.12	3 541 999 185.12		
96.20	Убытки от курсовой разн			3 144 522 798.47	3 144 522 798.47		
98	Счета учета исполнз при			3 144 522 798.47	3 144 522 798.47		
98.10	Уплата налога на доход			35 013 711.68	35 013 711.68		
99	Конечный финансовый р			35 013 711.68	35 013 711.68		
99.10	Конечный финансовый р			6 033 598 910.81	6 033 598 910.81		0.01
007	Списанная в убыток зад	4 217 458.55		6 033 598 910.81	6 033 598 910.81		0.01
014	Инвентарь и хозяйствен	33 673 000.00		2 221 623 016.22		2 225 840 474.77	
014.0	Инвентарь и хозяйствен	21 500 000.00		6 799 701.00		49 472 701.00	
014.1	Инвентарь и хозяйствен	2 450 000.00				21 500 000.00	
014.2	Инвентарь и хозяйствен	9 723 000.00		6 799 701.00		2 450 000.00	
		39 519 573 493.02	39 519 573 493.02	3 030 522 235 105.60	3 030 522 235 105.60	85 065 489 616.25	85 065 489 616.25





Пул оқимлари тўғрисида ҳисобот - 4 сонли шакл

2021	йил	0	чораги	БхУТ бўйича 1-шакл	Код
Корхона, ташкилот	"UZTRADE" AKSIYADORLIK JAMIYATI			КТУТ бўйича	25959637
Тармоқ	Торговля			ХХТУТ бўйича	72100
Ташкилий-ҳуқуқий шакли				ТхШТ бўйича	153
Мулкчилик шакли	Частная			МШТ бўйича	144
Вазирлик, идора ва бошқалар				ДБИБТ бўйича	04073
Солиқ тўловчининг идентификацион рақами				СТИР	303719034
Худуд	ТОШКЕНТ ШАҲАР МИРОБОД тумани			МхОБТ	1726273
Манзил	Istiqloil 51			Жўнатиш санаси	01.02.2022
Ўлчов бирлиги, минг сўм				қабул қилинган сана	
				Тақдим қилиш мuddати	15.02.2022

Кўрсаткичлар номи				Сатр коди	Кирим	Чиқим
1				2	3	4
<b>Операцион фаолият</b>						
Маҳсулот (товар иш ва хизмат) ларни сотишдан келиб тушган пул маблағлари				010	673 086 927,00	x
Материал товар иш ва хизматлар учун мол етказиб берувчиларга тўланган пул маблағлари				020	x	676 649 058,00
Ходимларга ва улар номидан тўланган пул маблағлари				030	x	1 748 908,00
Операцион фаолиятнинг бошқа пул тушумлари ва тўловлари				040	7 746 323,00	2 862 731,00
Жами. операцион фаолиятнинг соф пул кирими/чиқими (сатр 010-020-030+/-040)				050	0,00	427 447,00
<b>Инвестиция фаолияти</b>						
Асосий воситаларни сотиб олиш ва сотиш				060		
Номоддий активларни сотиб олиш ва сотиш				070		
Узоқ ва қисқа муддатли инвестицияларни сотиб олиш ва сотиш				080		
Инвестицион фаолиятнинг бошқа пул тушумлари ва тўловлари				090		12 705,00
Жами: инвестицион фаолиятнинг соф пул кирими/чиқими (сатр 060+/-070+/-080+/-090)				100	0,00	12 705,00
<b>Молиявий фаолия</b>						
Олинган ва тўланган фоизлар				110		
Олинган ва тўланган дивидендлар				120	38 959,00	
Акциялар чиқаришдан ёки хусусий капитал билан боғлиқ бўлган бошқа инструментлардан келган пул тушумлари				130		9 441,00
Хусусий акцияларни сотиб олганда ва уларни сотганда пул тўловлари ва тушумлари				140		
Узоқ ва қисқа муддатли кредит ва қарзлар бўйича пул тушумлари ва тўловлари				150	661 350,00	
Узоқ муддатли ижара (лизинг) бўйича пул тушумлари ва тўловлари				160		
Молиявий фаолиятнинг бошқа пул тушумлари ва тўловлари				170		
Жами: молиявий фаолиятнинг соф пул кирими/чиқими (сатр 110+/-120+130-140+/-150+/-160-1/-170)				180	690 868,00	0,00
<b>Солиққа тортиш</b>						
Тўланган даромад (фоида) солиғи				190		
Тўланган бошқа солиқлар				200	x	
Жами тўланган солиқлар (сатр 190+200)				210	x	735 200,00
Жами молиявий-хўжалик фаолиятининг соф пул кирими/чиқими (сатр 050+/- 100+/- 180-2 10)				220	0,00	735 200,00
Чет эл валютасидаги пул маблағларини қайта баёлолашдан юзага келган курс фарқлари сальдоси.				221	594 284,00	484 484,00
Йил бошидаги пул маблағлари				230	7 202 708,00	515 119,00
Йил охиридаги пул маблағлари				240	6 797 389,00	x
Раҳбар						x
ABROR KURBANOV ESHNIYAZOVICH						
Бош ҳисобчи						
RASUL BOYMIRZAYEV ZIYOVITDINOVICH						

Кўрсаткичлар номи	Сатр коди	Сумма
Йил бошига қолдиқ	250	36 891,00
Келиб тушган валюта маблағлари, жами (сатр 261+262+263+264), шу жумладан	260	513 866 880,00
Сотишдан олинган тушум	261	513 428 451,00
Конвертация қилинган	262	
Молиявий фаолият бўйича	263	
Бошқа манбалар	264	438 429,00
Сарфланган валюта маблағлари, жами (сатр 271+272+273), шу жумладан	270	507 891 640,00
Мол етказиб берувчилар ва пудратчиларга тўловлар	271	504 470 002,00
Молиявий фаолият бўйича тўловлар	272	
Бошқа мақсадлар учун	273	3 421 638,00
Чет эл валютасидаги пул маблағларини қайта баҳолашдан юзага келган курс фарқлари сальдоси	280	144 339,00
Йил охиридаги қолдиқ (сатр. 250+260-270+/-280)	290	6 156 470,00

Раҳбар

ABROR KURBANOV ESHNIYAZOVICH

Бош ҳисобчи

RASUL BOYMIRZAYEV ZIYOVITDINOVICH






Кўрсаткичлар номи	Сатр коди	Устав капитали	қўшилган капитал	Резерв капитали	Тақсимланмаган фойда (қопланмаган зарар)	Сотиб олинган хусусий акциялар	Мақсадли тушумлар ва бошқалар	Жами
		3	4	5	6	7	8	
1	2							9
Илп бошидаги қолдиқ	010	12 780 756,00						12 763 602,00
қимматли қозғалар эмиссияси	020				-157 937,00			
Узоқ муддатли активларни қайта баҳолаш	030	x	x	x	x	x	x	0,00
Устав капиталини шакллантиришда пайдо бўлган валюта курси фарқлари	040	x						0,00
Резерв капиталига ажратмалар	050	x						0,00
Жорий йилнинг тақсимланмаган фойдаси (зарари)	060	x	x	4 637,00	-4 637,00	x	x	0,00
Текинга олинган мол-мулк	070	x	x		40 653,00	x	x	40 653,00
Мақсадли фойдаланиш учун олинган маблағлар	080	x	x		x	x	x	0,00
Ҳисобланган дивидендлар	090	x	x		x	x	x	0,00
Хусусий капитал шаклланишининг бошқа манбалари	100	46 947 336,00	x		-13 911,00	x	x	0,00
Илп охиридаги қолдиқ	110	59 728 092,00						46 947 336,00
Хусусий капиталининг қулайлиши (+) ёки камайиши (-)	120	46 947 336,00			-135 832,00			59 737 680,00
Маълумот учун:				4 637,00	22 105,00			46 974 078,00
Чиқарилган акциялар сони, донга	130	x	x					
шу жумладан:								
имтиёзли	131	x	x					0,00
оддий	132	x	x					
Акциянинг номинал қиймати	140	x	x					
Мусомаладаги акциялар сони, донга	150	x	x					
шу жумладан:								
имтиёзли	151	x	x					0,00
оддий	152	x	x					

Раҳбар  
ABROR KURBANOV ESHNIYAZOVICH

Бош ҳисобчи  
RASUL BOYMIRZAYEV ZIYOVITDINOVICH



«UZTRADE» АЖ

Молиявий ҳолат бўйича ҳисобот

Модда		(млнг сўмда)	
		2021 йил 31 декабр	2020 йил 31 декабр
<b>Активлар</b>			
<b>Айланма активлар</b>			
Пул маблағлари ва эквивалентлар	51-55	6 797 389	7 202 708
Қисқа муддатли инвестициялар	58	60 000	560 000
Дебитор қарздорликлар	40-42	20 753 924	19 576 495
Берилган бунақлар	43	45 303 948	40 358 975
Жорий солиқ активлари (шу жумладан бюджетдан ташқари фонди)	44	27 575	82 574
Товар-материал захиралари		5 552	3 627
Бошқа жорий активлар	47-48	2 315 657	1 690 611
<b>Жами айланма активлар</b>		<b>75 264 045</b>	<b>69 474 990</b>
<b>Ташқи айланма активлар</b>			
Асосий воєнталар	01	2 573 559	2 573 559
Узоқ муддатли инвестициялар	06	59 976 981	13 016 940
<b>Жами ташқи айланма активлар</b>		<b>62 036 998</b>	<b>15 590 499</b>
<b>Жами активлар</b>		<b>137 301 043</b>	<b>84 724 385</b>
<b>Мажбуриятлар</b>			
Кредитор қарздорликлар	60	17 352 403	12 870 782
Қисқа муддатли кредитлар ва займлар	68	4 098 115	4 098 115
Бюджетга тўловлар бўйича қарзлар	64	84 586	52 668
Бюджетдан ташқари тўловлар бўйича қарздорлик	65	51 018	12
Олинган бунақлар	63	53 009 242	52 376 500
Ходимлар билан ҳисоб-китоблар	67	167 730	59 444
Бошқа жорий мажбуриятлар	69	743 699	608 042
<b>Жами қисқа муддатли мажбуриятлар</b>		<b>75 506 793</b>	<b>70 065 563</b>
<b>Узоқ муддатли мажбуриятлар</b>			
Бошқа узоқ муддатли мажбуриятлар		2 056 570	1 895 220
<b>Жами узоқ муддатли мажбуриятлар</b>		<b>2 056 570</b>	<b>1 895 220</b>
<b>КАПИТАЛ</b>			
Жамият капитали (устав капитали)		59 728 092	12 780 756
Қўшилган ва захира капитали		145 420	140 783
Тақсимланмаган фойда		(-135 832)	(-157 937)
<b>Жами капитал</b>		<b>59 737 680</b>	<b>12 763 602</b>
<b>ЖАМИ МАЖБУРИЯТЛАР ВА КАПИТАЛЛАР</b>		<b>137 301 043</b>	<b>84 724 385</b>

  
 (Бошқарув раиси)



  
 (Бош ҳисобчи)

# «UZTRADE» АЖ

## Умумий даромад тўғрисидаги ҳисобот

Модда	(минг сўмда)	
	31 декабр 2021 йил	31 декабр 2020 йил
Сотишдан тушган даромадлар	2 106 615	1 627 763
Сотилган маҳсулот таннари (товар)	(0)	(0)
<b>Ялли даромад</b>	<b>2 106 615</b>	<b>1 627 763</b>
Асосий фаолиятдан олинган бошқа даромадлар	480 931	313 274
Сотиш харажатлари	(0)	(0)
Маъмурий харажатлар	2 129 527	(1 514 463)
Бошқа операцион харажатлар	1 225 116	(992 900)
<b>АСОСИЙ ФАОЛИЯТДАН ФОЙДА (ЗАРАР)</b>	<b>(767 096)</b>	<b>(566 236)</b>
Молиявий фаолиятдан олинган даромадлар	5 635 099	3 764 410
Молиявий фаолиятдан олинган харажатлар	4 805 772	(3 144 523)
<b>СОЛИҚ ТЎЛАГУНГА ҚАДАР ФОЙДА (ЗАРАР)</b>	<b>62 230</b>	<b>53 561</b>
Даромад (фойда) солиғи	21 577	(35 014)
<b>ЙИЛ УЧУН СОФ ФОЙДА (ЗАРАР)</b>	<b>40 652</b>	<b>18 547</b>
Йиллик бошқа даромадлар	0	0
<b>ЙИЛ БЎЙИЧА УМУМИЙ ДАРОМАД (ЗАРАР)</b>	<b>40 652</b>	<b>18 547</b>
Бир дона акция учун базавий миқдори 0.007 сўм		

*Абул*

(Бошқарув раиси)



*Ҳамид*

(Бош ҳисобчи)





«UZTRADE» АЖ

Капиталдаги ўзгаришлар тўғрисидаги ҳисобот

<i>(минг сўмда)</i>					
Модда	Устав капитали	Захира капитали	Тақсимлан маган foyда	Мақсадли даромад ва бошқалар	Хусусий капиталдаги жами ўзгариш
2021 йил 01 январь ҳолатига кўра баланс	12 780 756	140 783	(-157 937)		12 763 602
Қимматли қоғозларни чиқариш					
Захира капиталига ҳисса		4 637	(-4 637)		
Ҳисобот даврининг соф foyдаси (зарар)			40 653		40 653
Тўланган дивидендлар			(-13 911)		(-13 911)
Хайрия қилинган мулк					
Ўз капитални шакллантиришнинг бошқа манбалари	46 947 336				46 947 336
2021 йил 31 декабр ҳолатига кўра баланс	59 728 092	145 420	(-135 832)		59 737 680

*Handwritten signature*

*(Бошқарув раиси)*



*Handwritten signature*

*(Бош ҳисобчи)*